



ФЕДЕРАЛЬНАЯ СЛУЖБА  
ГОСУДАРСТВЕННОЙ СТАТИСТИКИ

# Индекс потребительских цен по Республике Мордовия



август 2022 года

# ИНДЕКСЫ ПОТРЕБИТЕЛЬСКИХ ЦЕН ПО РЕСПУБЛИКЕ МОДОВИЯ

АВГУСТ 2022 г. В % К ПРЕДЫДУЩЕМУ МЕСЯЦУ



99,38



98,66

Продовольственные товары



99,98

Непродовольственные товары



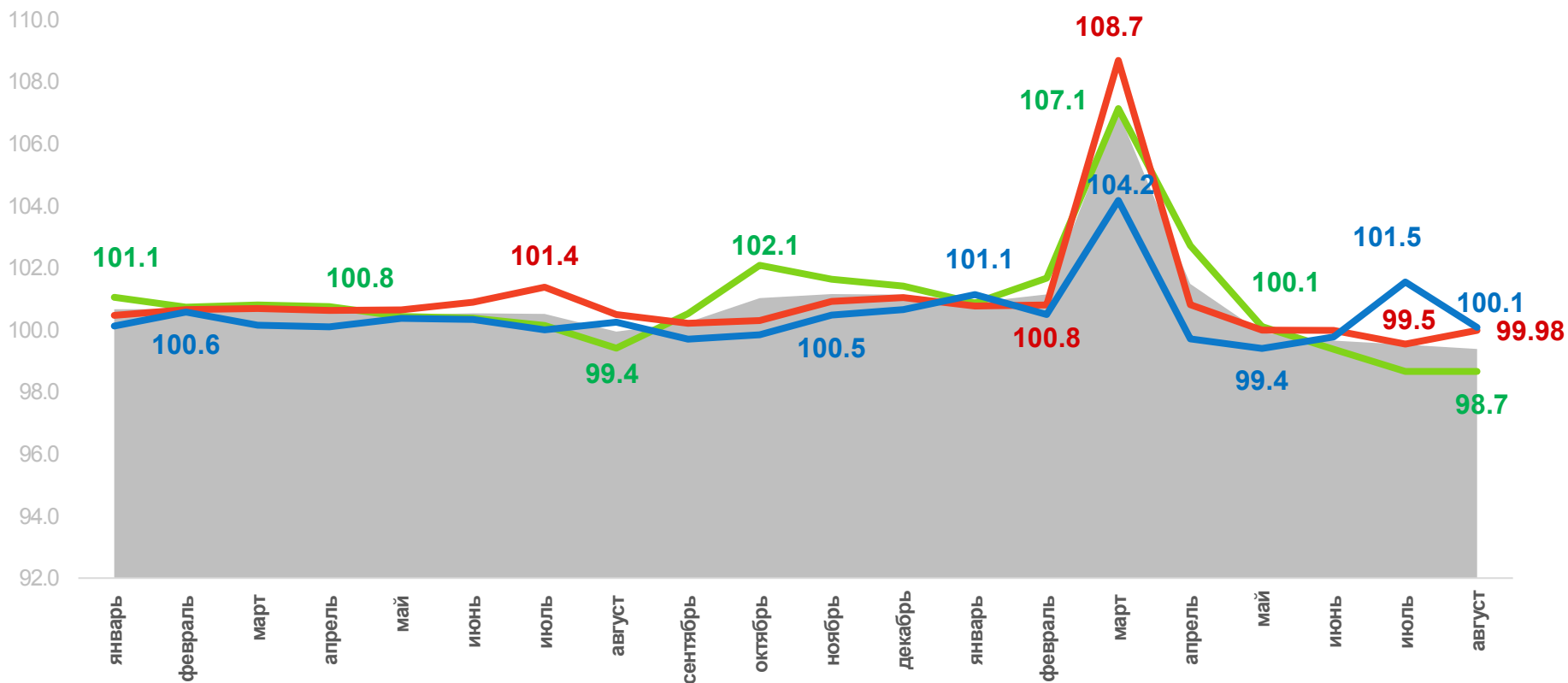
100,08

Услуги



99,77

Базовый ИПЦ



Индекс потребительских цен



Услуги



Продовольственные товары



Непродовольственные товары





# ИНДЕКСЫ ПОТРЕБИТЕЛЬСКИХ ЦЕН ПО РЕСПУБЛИКЕ МОРДОВИЯ

АВГУСТ 2022 г. В % К ДЕКАБРЮ ПРЕДЫДУЩЕГО ГОДА



**109,13**



**109,29**

Продовольственные товары



**110,72**

Непродовольственные товары



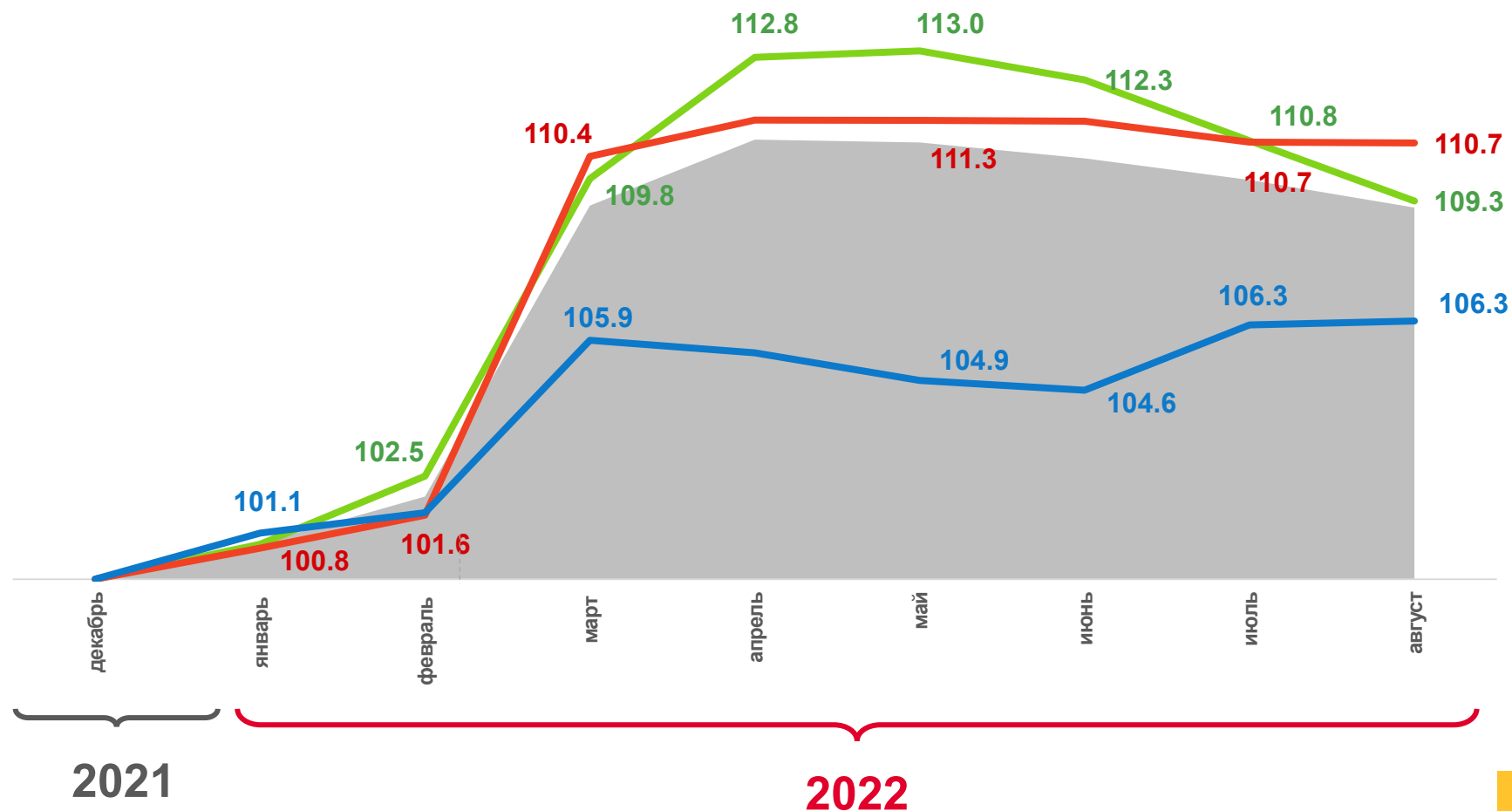
**106,34**

Услуги



**111,80**

Базовый ИПЦ



Индекс потребительских цен



Услуги



Продовольственные товары




Непродовольственные товары





# ИНДЕКСЫ ЦЕН НА ОТДЕЛЬНЫЕ ГРУППЫ ПРОДОВОЛЬСТВЕННЫХ ТОВАРОВ

АВГУСТ 2022 г. В % К ПРЕДЫДУЩЕМУ МЕСЯЦУ

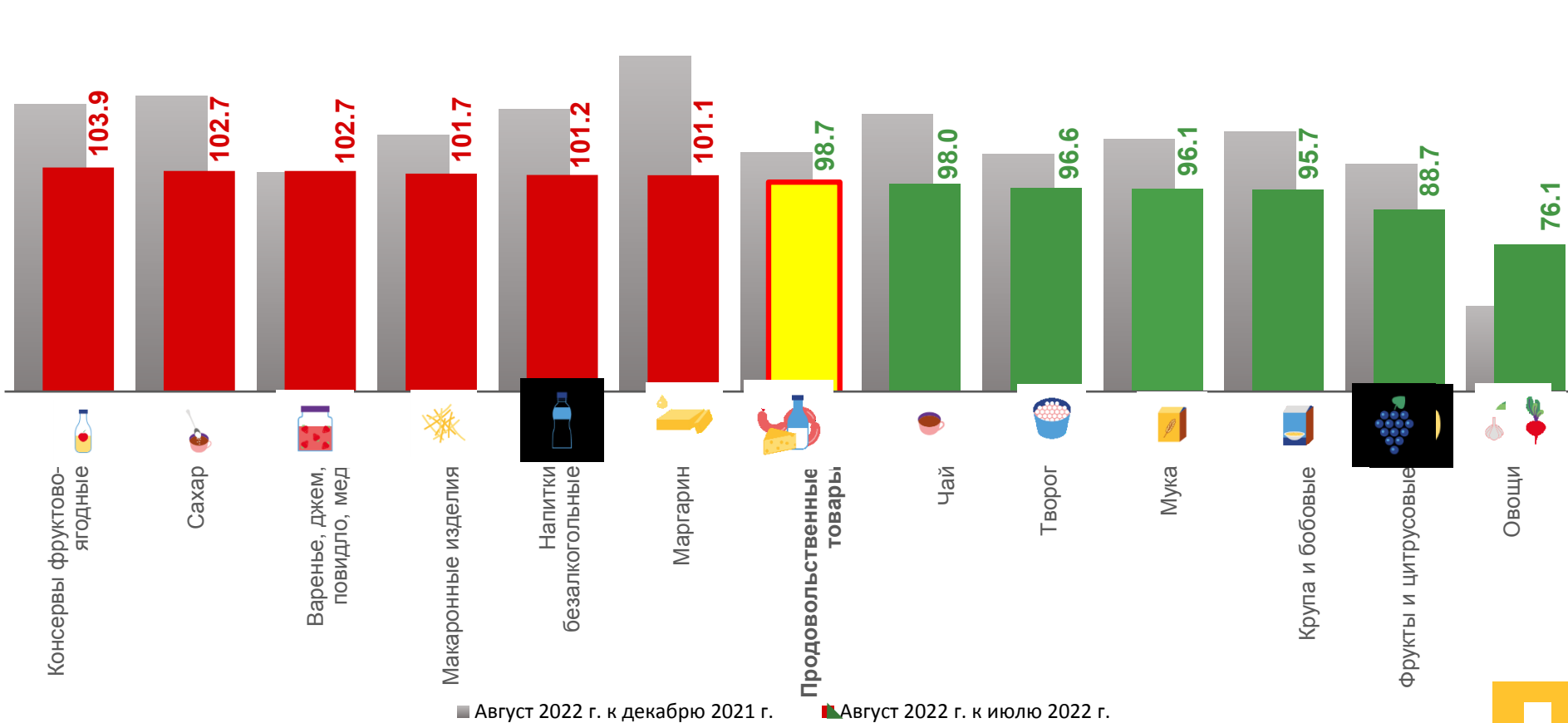


**82** товара

значение индекса **больше**, чем в среднем по группе

**47** товаров

значение индекса **меньше**, чем в среднем по группе



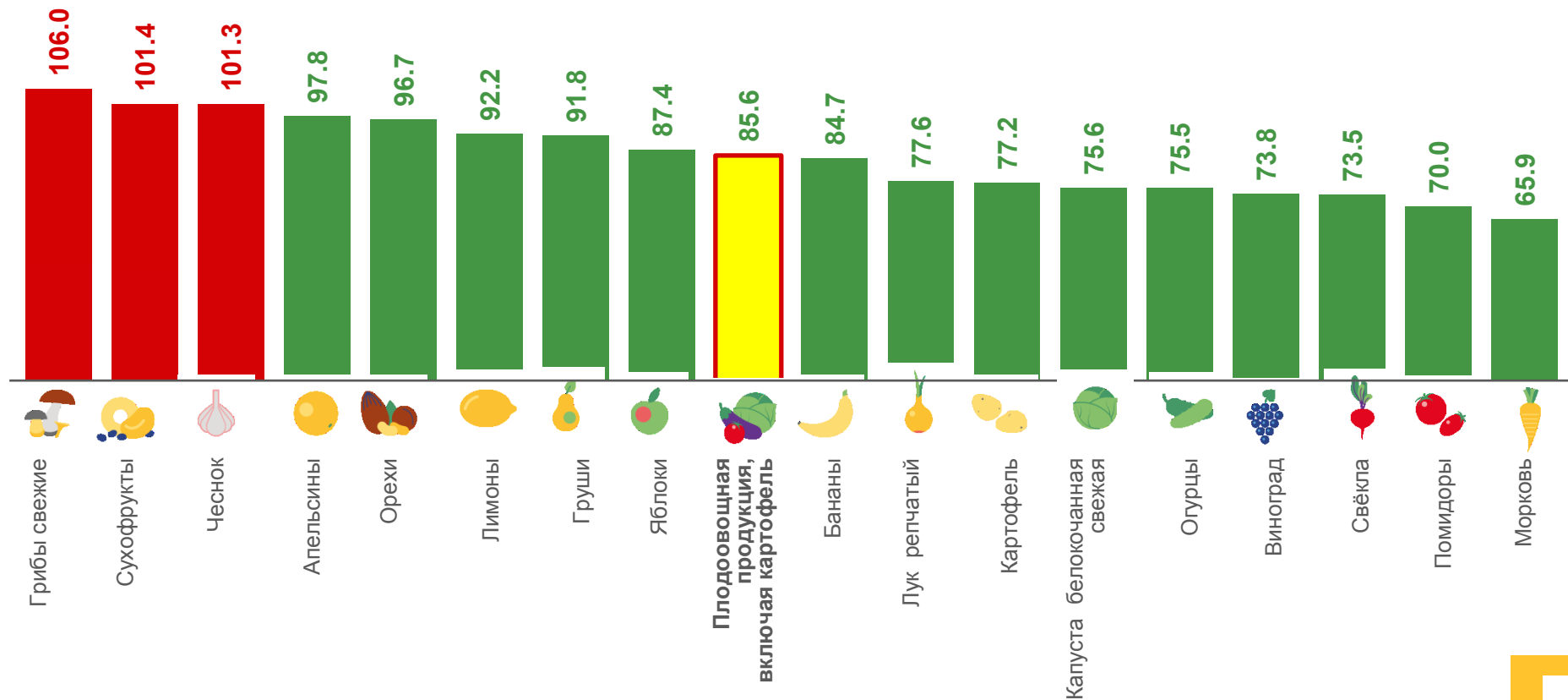
■ Август 2022 г. к декабрю 2021 г. ■ Август 2022 г. к июлю 2022 г.





# ИНДЕКСЫ ЦЕН НА ПЛОДООВОЩНУЮ ПРОДУКЦИЮ



































АВГУСТ 2022 г. В % К ПРЕДЫДУЩЕМУ МЕСЯЦУ





# СРЕДНИЕ ЦЕНЫ НА ПЛОДООВОЩНУЮ ПРОДУКЦИЮ


АВГУСТ 2022 г., РУБЛЕЙ ЗА КИЛОГРАММ

 <b>100,09</b> ₹		 <b>63,51</b> ₹		 <b>36,11</b> ₹	
Яблоки, кг		Помидоры свежие, кг		Лук репчатый, кг	
 <b>150,04</b> ₹		 <b>28,76</b> ₹		 <b>230,25</b> ₹	
Лимоны, кг		Картофель, кг		Чеснок, кг	
 <b>97,46</b> ₹		 <b>28,39</b> ₹		 <b>300,45</b> ₹	
Мандарины, кг		Свекла столовая, кг		Грибы свежие, кг	
 <b>185,73</b> ₹		 <b>31,10</b> ₹		 <b>541,11</b> ₹	
Груши, кг		Морковь, кг		Орехи, кг	
 <b>137,15</b> ₹		 <b>17,04</b> ₹		 <b>420,12</b> ₹	
Виноград, кг		Капуста белокочанная свежая, кг		Сухофрукты, кг	
 <b>65,78</b> ₹		 <b>58,88</b> ₹			
Бананы, кг		Сычуанские бобы свежие, кг			



# ИНДЕКСЫ ЦЕН НА ОТДЕЛЬНЫЕ ГРУППЫ НЕПРОДОВОЛЬСТВЕННЫХ ТОВАРОВ

АВГУСТ 2022 г. В % К ПРЕДЫДУЩЕМУ МЕСЯЦУ

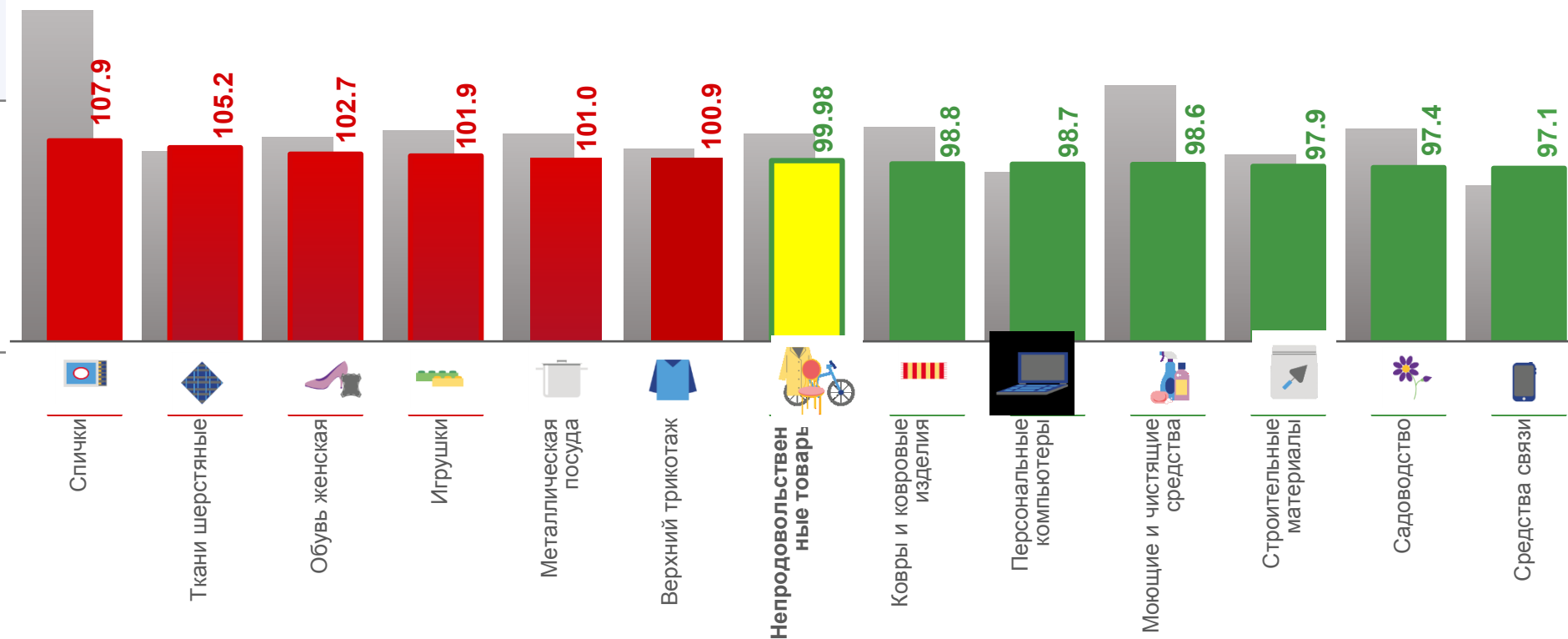


**198** товаров

значение индекса **больше**, чем в среднем по группе

**93** товар

значение индекса **меньше**, чем в среднем по группе



■ Август 2022 г. к декабрю 2021 г.

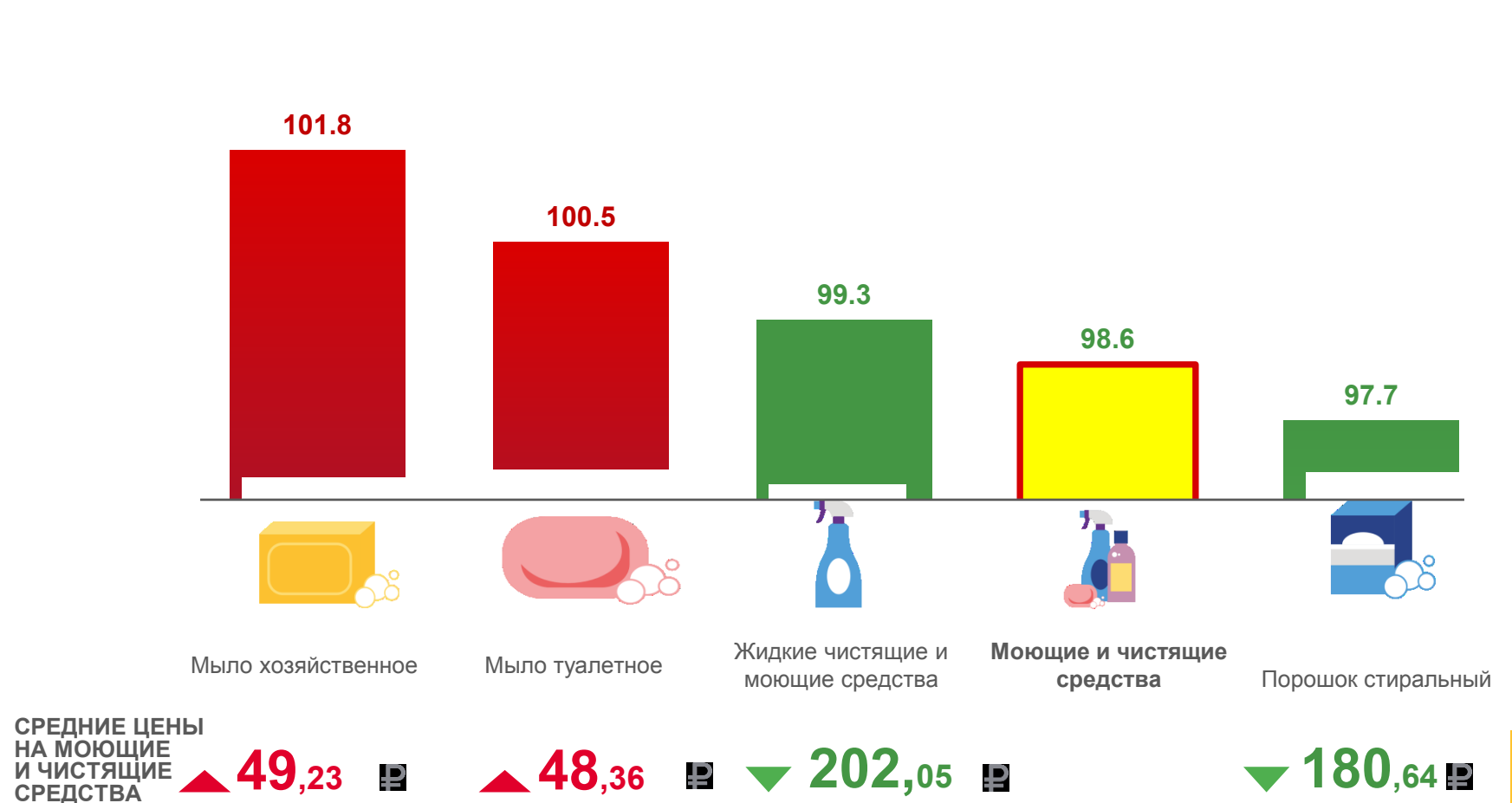
■ Август 2022 г. к июлю 2022 г.





# ИНДЕКСЫ ЦЕН НА МОЮЩИЕ И ЧИСТЯЩИЕ СРЕДСТВА

АВГУСТ 2022 г. В % К ПРЕДЫДУЩЕМУ МЕСЯЦУ

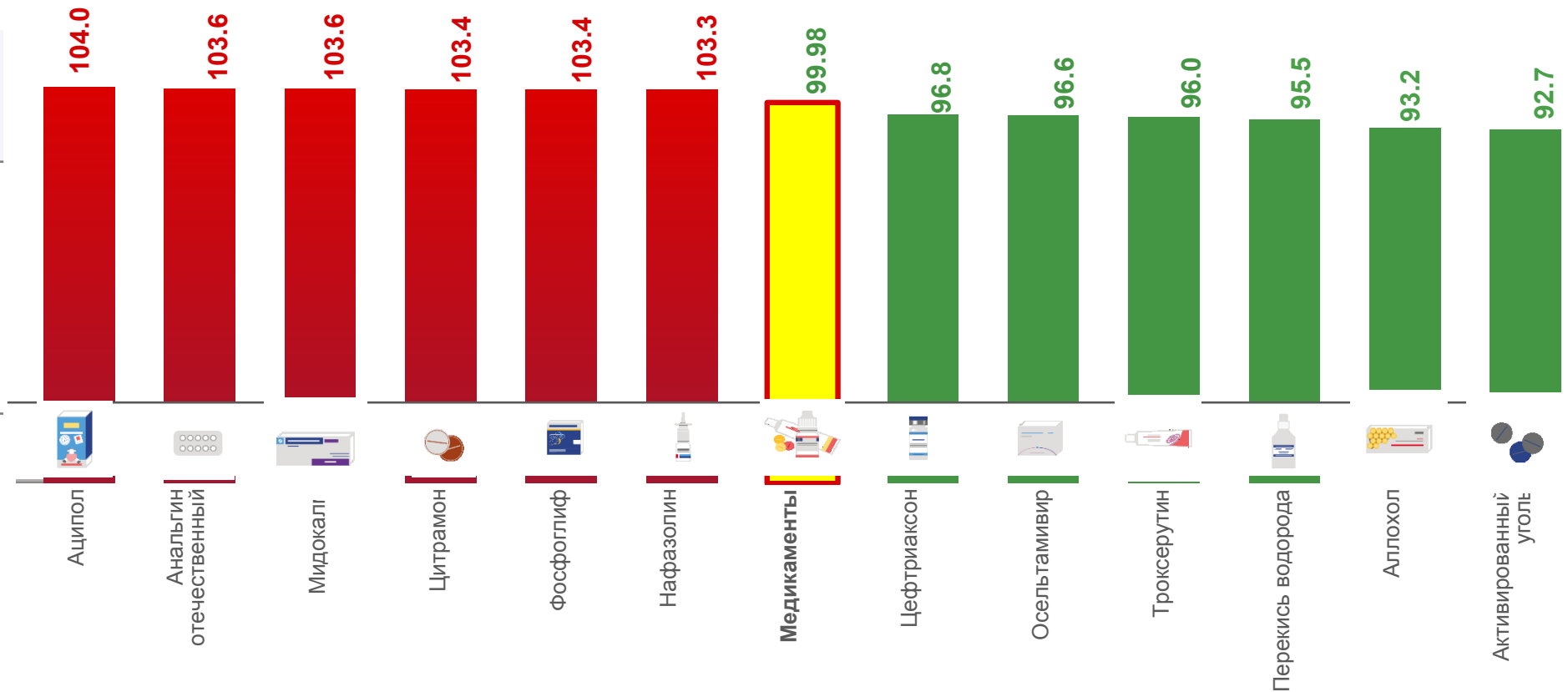
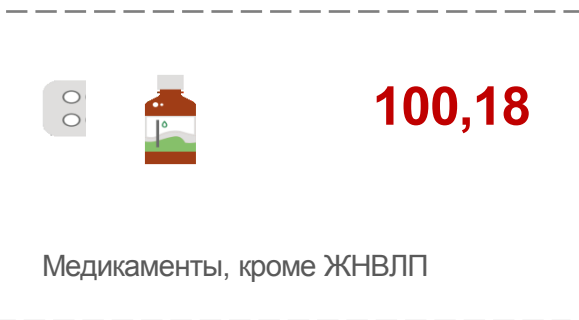
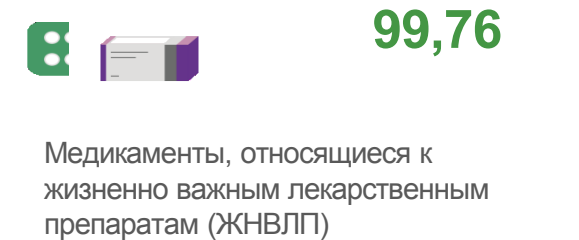
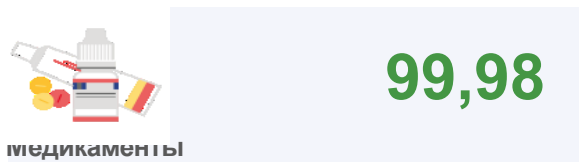






# ИНДЕКСЫ ЦЕН НА ОТДЕЛЬНЫЕ ВИДЫ МЕДИКАМЕНТОВ

АВГУСТ 2022 г. В % К ПРЕДЫДУЩЕМУ МЕСЯЦУ



■ Август 2022 г. к июлю 2022 г.



# ИНДЕКСЫ ЦЕН И ТАРИФОВ НА УСЛУГИ

АВГУСТ 2022 г. В % К ПРЕДЫДУЩЕМУ МЕСЯЦУ



Услуги

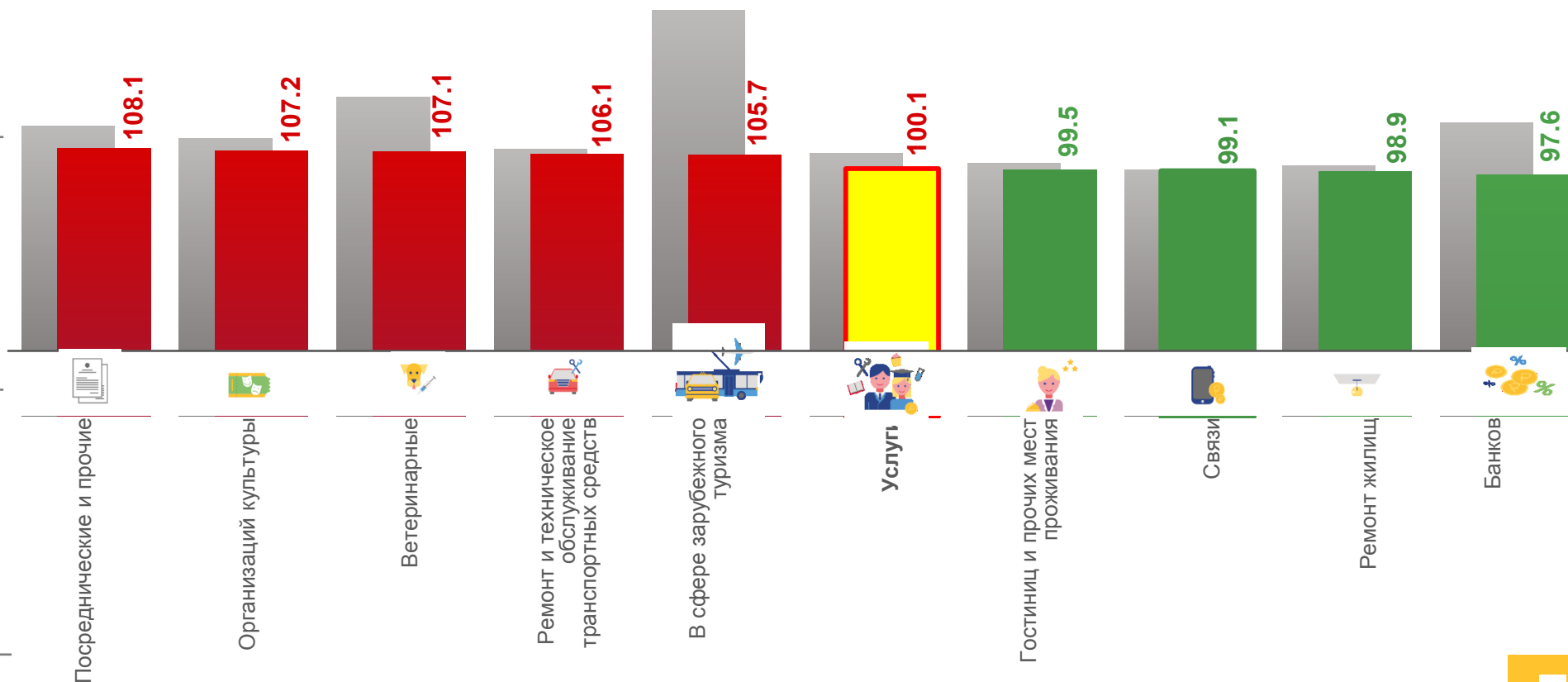
100,08

31 услуг

значение индекса **больше**,  
чем в среднем по группе

100 услуг

значение индекса **меньше**,  
чем в среднем по группе



■ Август 2022 г. к декабрю 2021 г.

■ Август 2022 г. к июлю 2022 г.



# ИНДЕКСЫ ПОТРЕБИТЕЛЬСКИХ ЦЕН НА ВСЕ ТОВАРЫ И УСЛУГИ ПО РЕГИОНАМ ПРИВОЛЖСКОГО ФЕДЕРАЛЬНОГО ОКРУГА

АВГУСТ 2022 г. В % К ПРЕДЫДУЩЕМУ МЕСЯЦУ

## Регионы ПФО



 Российская Федерация **99,48**

Приволжский Федеральный округ **99,42**